


Mercedes Sprinter 2018-



Konsole wie abgebildet positionieren



Position console as illustrated



Die beiden beiliegenden Schrauben in die Konsole eindrehen




Mount both enclosed screws into console





Änderungen vorbehalten Subject to change


Mercedes Sprinter 2018-




 Positionnez la console comme illustré

 Posicione la consola como mostrado



 Vissez les deux vis jointes dans la console

 Fije ambos tornillos adjuntos en la consola



Nous nous réservons la possibilité de modification Salvo posibles modificaciones


Mercedes Sprinter 2018-



Konsole zoals afgebeeld positioneren



Uchwyt umiescic jak na przedstawionym zdjeciu.



Beide bijgevoegde schroeven in de console draaien



Obydwie zalaczone sruby w konsole wkręcic



Nous nous réservons la possibilité de modification Salvo posibles modificaciones